

<b>Berichtsart:</b>	Premiumbericht
<b>Erstellt von:</b>	Janine Rudolf
<b>Erstelldatum:</b>	08.07.2011
<b>Referenznummer:</b>	281300920110708
<b>Aktenzeichen:</b>	

## Max Mustermann Aktiengesellschaft

Anschrift: Musterfraustraße 100, 60598 Frankfurt am Main

<b>Hoppenstedt-Nr.:</b>	1111
<b>D&amp;B D-U-N-S® Nr.:</b>	2222
<b>Negativmerkmale:</b>	keine
<b>Ausnahmeregel:</b>	keine
<b>Wichtige Info:</b>	vorhanden

### Risikoeinschätzung

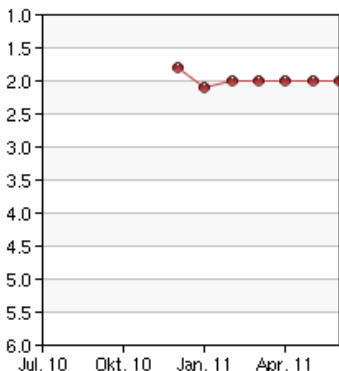
<b>Bonitätsindex:</b>	<b>2,0</b>
<b>Bonitätsurteil:</b>	Gute Bonität
<b>Empfehlung:</b>	Fortsetzung der Geschäftsverbindung.
<b>Zahlungserfahrungen (Ø):</b>	Zahlung außerhalb Zahlungsziel (1 - 5 Tage) <small>(basierend auf 111 Bewertungen)</small>
<b>Empfohlener Kreditrahmen:</b>	Einzelkreditrahmen € 25.100.000 Gesamtkreditrahmen € 251.000.000
<b>Eigenkapital:</b>	€ 5.620.000



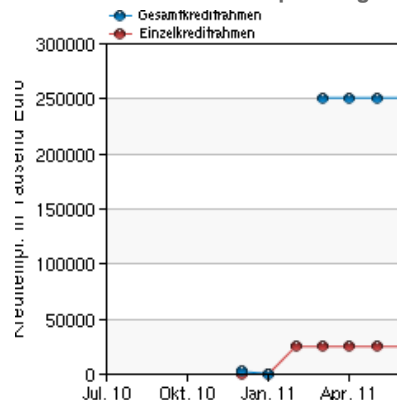
### Wichtige Information

Typ	Datum	Information
	14.03.2009	Max Mustermann schickt 12.000 Mitarbeiter in die Kurzarbeit. Betroffen sind die Standorte München, Hamburg, und Berlin. (Quelle: zeit online, 14.03.09)

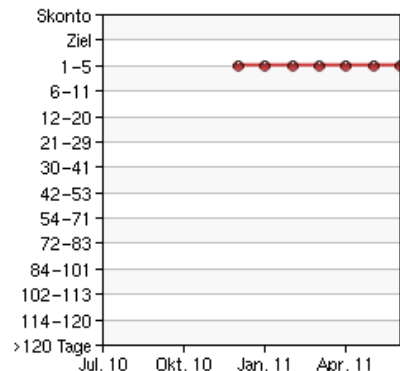
Historischer Bonitätsindex



Historische Kreditempfehlung



Historische Zahlungserfahrung



### Stammdaten

<b>Geschäftssitz:</b>	Musterfraustraße 100, 60598 Frankfurt am Main, Länge: 6.89153 Breite: 51.31086 (5m)
<b>Rechtssitz:</b>	Musterfraustraße 100, 60598 Frankfurt am Main
<b>Telefon:</b>	(069) 123456123
<b>Fax:</b>	(069) 2631587

E-Mail:	<a href="mailto:info@hoppenstedt.de">info@hoppenstedt.de</a>
Internet:	<a href="http://www.hoppenstedt.de">www.hoppenstedt.de</a>

## Registerinformationen

Handelsregister-Nr.:	HRB90003
Rechtsform:	Aktiengesellschaft
Registriert in:	Frankfurt am Main 60313
Gründungsdatum:	10.04.1931
Umsatzsteuer-ID:	DE123567901
Grundkapital:	€ 390.340.990
Ursprüngliche Rechtsform:	GmbH
Ursprüngliches Gründungsdatum:	01.02.1921

## Bankverbindungen

Name	PLZ	Ort	BLZ
Musterbank Ffm	61234	Frankfurt	100200300
Landesbank Musterland Girozentrale	61235	Frankfurt am Main	300400500
Mustersparkasse Musterstadt	12345	Musterstadt	500600700

## Branche und Tätigkeit

### Hauptbranche (WZ08)

Einzelhandel mit Waren verschiedener Art (ohne Nahrungsmittel) ([Branchencode WZ08: 47191](#))

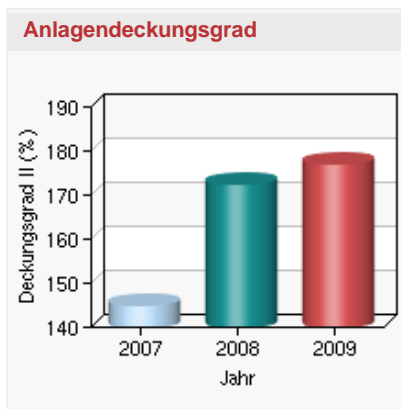
### Weitere Branchen (WZ08)

Einzelhandel mit Waren verschiedener Art, Hauptrichtung Nicht-Nahrungsmittel ([Branchencode WZ08: 47192](#))

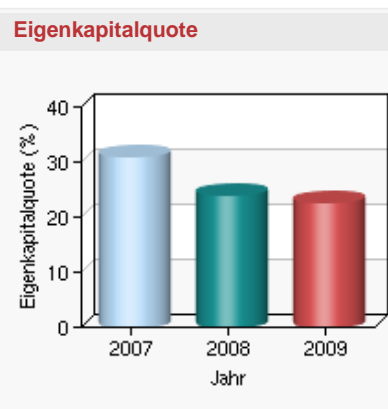
### Geschäftstätigkeit

ES HANDELT SICH UM EINE MUSTERAUSKUNFT. ALLE ANGABEN SIND REIN FIKTIV UND BETREFFEN KEINE EXISTIERENDE FIRMA.

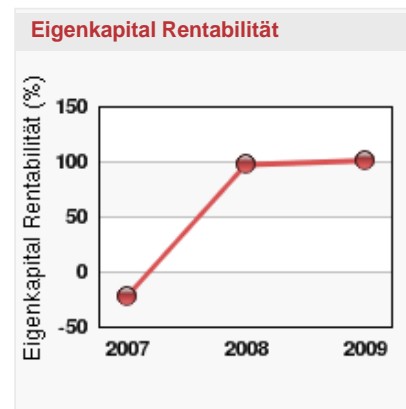
## Unternehmens- und Finanzkennzahlen



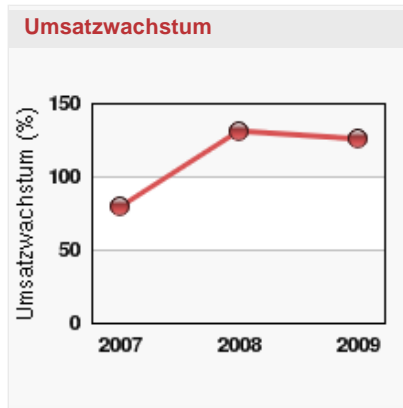
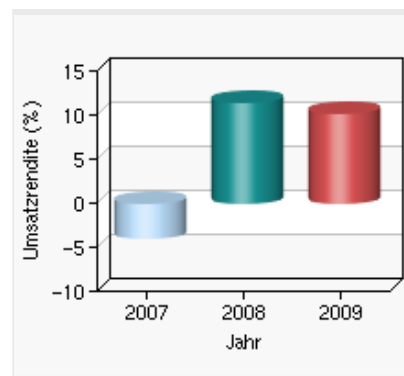
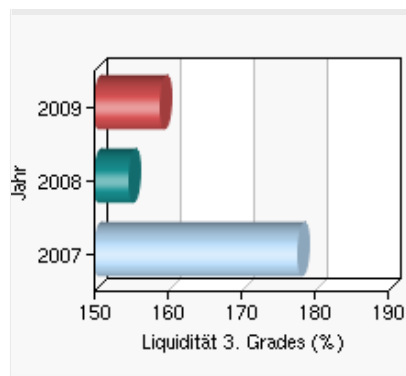
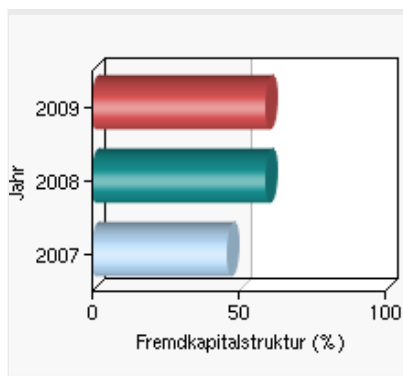
Fremdkapitalstruktur



Liquidität



Umsatzrendite



### Umsatz- und Beschäftigtenangaben

	2010	2009	2008	2007	2006
Beschäftigte	1.189	n.v.	n.v.	n.v.	n.v.
Konzernbeschäftigte	10.840	10.859	10.729	10.562	9.659

### Erweiterte Bilanz

Position in €	30.11.2009	30.11.2008	30.11.2007
<b>AKTIVA</b>			
Ausstehende Einlagen	n.v.	6.000	6.000
Aufwendungen für Ingangsetzung u. Erweiterung	10.000	n.v.	5.000
Konzessionen, Rechte u. ähnl.	250.000	200.000	300.000
Firmenwert	100.000	150.000	200.000
Geleistete Anzahlungen	300.000	200.000	300.000
Immaterielle Vermögensgegenstände	650.000	550.000	800.000
Grundstücke & Bauten	1.800.000	2.000.000	2.200.000
Technische Anlagen und Maschinen	3.000.000	2.800.000	2.600.000
Betriebs- und Geschäftsausstattung	1.400.000	1.200.000	1.000.000
Bauvorbereitungskosten	300.000	n.v.	n.v.
Anzahlungen, Anlagen im Bau	n.v.	200.000	
Sachanlagen	6.500.000	6.200.000	5.800.000
Vermietvermögen	100.000	100.000	100.000
Anteile an verbundenen Unternehmen	150.000	150.000	150.000
Ausleihungen an verb. Unt.	10.000	10.000	n.v.
Anteile an assoziierten Unternehmen	50.000	50.000	50.000
Beteiligungen	n.v.	50.000	50.000
Ausleihungen an Unt. mit Bet.verhältnis	5.000	10.000	15.000

Wertpapiere des Anlageverm.	10.000	n.v.	
sonstige Ausleihungen	20.000	25.000	20.000
andere Finanzanlagen	10.000	10.000	10.000
Finanzanlagen	255.000	305.000	295.000
sonstiges Anlagevermögen	n.v.	n.v.	100.000
Anlagevermögen	7.515.000	7.161.000	7.106.000
Roh-, Hilfs- und Betriebsstoffe	3.500.000	3.200.000	3.000.000
unfertige Erzeugnisse und Leist.	1.500.000	1.000.000	800.000
fertige Erzeugnisse und Waren	4.000.000	3.500.000	3.200.000
geleistete Anzahlungen	n.v.	200.000	100.000
Vorräte	9.000.000	7.900.000	7.100.000
Forderungen aus L & L	7.000.000	6.500.000	500.000
Forderungen gegen verb. Unternehmen	1.000.000	800.000	1.000.000
Forderungen gegen Unt. mit Beteiligungsverh.	50.000	100.000	50.000
Forderungen gegen ARGEN	100.000	n.v.	
Forderungen gegen Gesellschafter	50.000	100.000	10.000
sonstige Vermögensgegenstände	300.000	200.000	100.000
Forderungen & sonst. Vermögensgegenstände	8.500.000	7.700.000	1.660.000
Anteile an verb. Unternehmen	20.000	20.000	10.000
eigene Anteile	20.000	40.000	40.000
sonstige Wertpapiere	30.000	20.000	10.000
Wertpapiere	70.000	80.000	60.000
Liquide Mittel	600.000	500.000	n.v.
Umlaufvermögen	18.170.000	16.180.000	8.820.000
Steuerabgrenzungsposten	10.000	9.000	100.000
Rechnungsabgrenzungsposten	120.000	150.000	100.000
sonstige Vermögensgegenstände	185.000	500.000	124.000
Summe Aktiva	26.000.000	24.000.000	16.250.000
<b>PASSIVA</b>			
gezeichnetes Kapital	3.000.000	3.000.000	2.500.000
Kapitalrücklage	1.000.000	1.000.000	1.000.000
gesetzliche Rücklage	150.000	150.000	150.000
Rücklagen für eigene Anteile	20.000	40.000	40.000
andere Gewinnrücklagen	250.000	n.v.	100.000
Gewinnrücklagen	420.000	190.000	290.000
Gewinn-/Verlustvortrag	1.300.000	1.050.000	2.500.000
Jahresüberschuss/-fehlbetrag	-100.000	250.000	-1.450.000
Bilanzgewinn/-verlust	1.200.000	1.300.000	1.050.000
Eigenkapital	5.620.000	5.490.000	4.840.000
Sonderposten mit Rücklagenanteil	600.000	500.000	400.000

Pensionsrückstellungen	2.800.000	2.500.000	2.200.000
Steuerrückstellungen	100.000	200.000	300.000
Rückstellungen für latente Steuern	50.000	100.000	100.000
sonstige Rückstellungen	300.000	250.000	150.000
<b>Rückstellungen</b>	<b>3.250.000</b>	<b>3.050.000</b>	<b>2.750.000</b>
Anleihen	1.000.000	1.000.000	
Verbindlichkeiten gegenüber Kreditinstituten	500.000	500.000	500.000
erhaltene Anzahlungen	150.000	200.000	150.000
Verbindlichkeiten aus L & L	2.000.000	1.500.000	1.000.000
Wechselverbindlichkeiten	100.000	200.000	300.000
Verbindlichkeiten gegen verb. Unternehmen	200.000	200.000	300.000
Verbindlichkeiten gegen ARGEN	50.000	n.v.	
Verbindlichkeiten gegen Gesellschafter	50.000	n.v.	
Verbindlichkeiten gegen bet. Unternehmen	150.000	200.000	250.000
sonstige Verbindlichkeiten	400.000	300.000	150.000
andere Verbindlichkeiten	n.v.	n.v.	400.000
<b>Verbindlichkeiten (Restlaufzeit &gt;1 Jahr)</b>	<b>4.600.000</b>	<b>4.100.000</b>	<b>3.050.000</b>
Anleihen	n.v.	250.000	500.000
Verbindlichkeiten gegenüber Kreditinstituten	2.000.000	1.500.000	1.200.000
erhaltene Anzahlungen	800.000	1.000.000	800.000
Verbindlichkeiten aus L & L	2.500.000	2.000.000	1.500.000
Wechselverbindlichkeiten	200.000	100.000	150.000
Verbindlichkeiten gegen verb. Unternehmen	5.000.000	5.000.000	500.000
Verbindlichkeiten gegen ARGEN	80.000	n.v.	
Verbindlichkeiten gegen Gesellschafter	n.v.	n.v.	
Verbindlichkeiten gegen bet. Unternehmen	50.000	100.000	50.000
sonstige Verbindlichkeiten	400.000	300.000	200.000
andere Verbindlichkeiten	400.000	200.000	60.000
<b>Verbindlichkeiten (Restlaufzeit &lt;1 Jahr)</b>	<b>11.430.000</b>	<b>10.450.000</b>	<b>4.960.000</b>
Rechnungsabgrenzungsposten	500.000	410.000	250.000
<b>Summe Passiva</b>	<b>26.000.000</b>	<b>24.000.000</b>	<b>16.250.000</b>
<b>G&amp;V</b>			
Umsatz	58.000.000	46.000.000	35.000.000
Nettoumsatz	58.000.000	46.000.000	35.000.000
Herstellungskosten	34.000.000	25.000.000	20.000.000
Bruttoergebnis	18.000.000	16.000.000	15.000.000
Vertriebskosten	9.000.000	8.000.000	7.000.000
Verwaltungskosten	8.000.000	7.000.000	6.500.000

sonstige betrieblichen Erträge	4.000.000	3.200.000	2.800.000
sonstige betriebliche Aufwendungen	4.500.000	3.800.000	3.500.000
Betriebsergebnis	6.500.000	5.400.000	800.000
Erträge aus Beteiligungen	200.000	400.000	300.000
Aufwendungen aus Verlustübernahme	100.000	200.000	n.v.
Beteiligungsergebnis	100.000	200.000	300.000
Erträge aus Wertpapieren und Ausleihungen	400.000	600.000	800.000
sonstige Zinsen und ähnliche Erträge	100.000	200.000	500.000
Zinsen und ähnliche Aufwendungen	1.500.000	2.000.000	2.500.000
Zinsergebnis	-1.000.000	-1.200.000	-1.200.000
Abschr. auf Finanzanlagenvermögen u. Wertp. des UV's	n.v.	1.200.000	800.000
Finanzergebnis	-900.000	-2.200.000	-1.700.000
Ergebnis der gewöhnlichen Geschäftstätigkeit	5.600.000	3.200.000	-900.000
ausserordentliche Erträge	500.000	2.400.000	100.000
ausserordentliche Aufwendungen	n.v.	500.000	300.000
ausserordentliches Ergebnis	500.000	1.900.000	-200.000
Steuern vom Einkommen und Ertrag	n.v.	-200.000	
sonstige Steuern	200.000	50.000	250.000
Steuern	200.000	-150.000	250.000
Gewinnabführung/Verlustausgleich	n.v.	n.v.	n.v.
Jahresüberschuss/-fehlbetrag	5.900.000	5.250.000	-1.350.000
Ergebnisvortrag	n.v.	1.050.000	2.500.000
Bilanzgewinn/-verlust	5.900.000	6.300.000	1.150.000

### Börseninformationen

<b>ISIN</b>	DE000100100, Inhaber-Stammaktien
<b>Wertpapierkennnummer</b>	100000
<b>Notiert in</b>	Regulierter Markt in Frankfurt (Prime Standard), Xetra, Berlin, Düsseldorf, Hamburg, München und Stuttgart; Freiverkehr in Hannover; Schweizer Börse
<b>Notiert seit</b>	1956

## DE000A0TGNC4 Infinite Energy Holding AG (Frankfurt in EUR)

© Hoppenstedt



## Unternehmensführung

Name	Position(en)
<b>Prof. Dr. Dr. Karl Max Muster-Mann</b> * 24.04.1949	Vorstandsvorsitzender wohnhaft in Kronber
<b>Prof. Bruce Wayne</b> * 09.05.1939	Vorstandsmitglied wohnhaft in Frankfurt am Main
<b>Johann Bond</b> * 19.07.1972	Vorstandsmitglied wohnhaft in Darmstadt
<b>Dr. Olaf Ebel</b> * 16.03.1940	Aufsichtsratsvorsitzender wohnhaft in Bad Homburg
	<b>Weitere bekannte Positionen</b>
	B. Wolfg. Mustermann Aktiengesellschaft (1115), Frankfurt am Main, Aufsichtsratsmitglied
<b>Dr. Hermann Schulz</b> * 02.09.1940	stellvertretender Aufsichtsratsvorsitzender wohnhaft in Frankfurt am Main

### Funktionsträger der letzten 60 Monate

Name	Position(en)
Alfred Tester	Vorstandsmitglied

## Inhaber, Anteilseigner und Beteiligungen

### Muttergesellschaft


Name	Anteil €	Anteil %	Hoppenstedt-Nr.
B. Wolfg. Mustermann Aktiengesellschaft		90,0%	1115

### Anteilseigner

Name	Art der Beteiligung	Anteil	Hoppenstedt-Nr.
B. Wolfg. Mustermann Aktiengesellschaft	Aktionär	90,0%	1115
Streubesitz	Aktionär	10,0%	n.v.

### Mehrheitsbeteiligung

Name	Anteil	Hoppenstedt-Nr.
------	--------	-----------------

	Mustermann Bau GmbH	100,0%	1119
--	---------------------	--------	------

### Minderheitsbeteiligung

Name	Anteil	Hoppenstedt-Nr.
 B. Wolfg. Mustermann Aktiengesellschaft	4,0%	1115


### Historische Beteiligung

Name	Anteil	Hoppenstedt-Nr.
 Mustermann GmbH & Co Musterweg KG	17,0%	1112

### Filialien/Niederlassungen

Name der Niederlassung	Adresse
Max Mustermann Aktiengesellschaft	Havelstr. 9; 64295 Darmstadt
Max Mustermann Aktiengesellschaft	Sternstr. 5; 20357 Hamburg
Max Mustermann Aktiengesellschaft	Füchte 20; 48599 Gronau
Max Mustermann Aktiengesellschaft	Röhrsdorfer Allee 3; 09247 Röhrsdorf
Max Mustermann Aktiengesellschaft	Marburger Str. 22; 64289 Darmstadt
Max Mustermann Aktiengesellschaft	Kettelerstr. 11; 45141 Essen
Max Mustermann Aktiengesellschaft	Heinestr. 11; 90425 Nürnberg
Max Mustermann Aktiengesellschaft	Elisabethenstr. 2; 84030 Landshut
Max Mustermann Aktiengesellschaft	Spessartring 9; 13599 Berlin
Max Mustermann Aktiengesellschaft	Landshuter Str. 56; 84130 Dingolfing
Max Mustermann Aktiengesellschaft	Hamburgerstr. 17; 80807 München
Max Mustermann Aktiengesellschaft	Bergstr. 7; 34125 Kassel
Max Mustermann Aktiengesellschaft	Kreuzstr. 133; 70376 Stuttgart

## Wichtige Unternehmensverträge

Typ	Datum	Ereignis
	31.12.2005	Verschmelzung An/Zwischen: Max Mustermann Aktiengesellschaft Von/Und: Max Mustermann GmbH

Die Hoppenstedt360 GmbH ist stets bestrebt, die angefragten Informationen korrekt und vollständig zur Verfügung zu stellen. Alle Daten werden jedoch so geliefert, wie sie vorhanden und verfügbar sind und daher ohne Gewähr für einen bestimmten Umfang oder Inhalt.

Scoring-Angaben wie Bonitätsbewertungen und Kreditempfehlungen beruhen auf statistischen Verfahren. Sie sind deshalb keine Mitteilungen über objektive Tatsachen, sondern subjektive Werturteile. Diese ersetzen Ihre eigene unternehmerische Bewertung und die Interpretation weiterer Prognoseinstrumente nicht und können sich zudem, je nach zugrundeliegendem Datenbestand, jederzeit verändern.

Die Informationen in dieser Wirtschaftsauskunft sind ausschließlich für Ihren eigenen, internen Firmengebrauch bestimmt und dürfen nach den Vorschriften des Bundesdatenschutzgesetzes (BDSG) nur für den Zweck verbreitet und genutzt werden, zu dessen Erfüllung sie übermittelt wurden. Eine Verarbeitung oder Nutzung für andere Zwecke oder für Zwecke Dritter ist ausgeschlossen bzw. nur unter den Voraussetzungen des Paragraphen 28 Abs. 1 und 2 BDSG zulässig. Im übrigen unterliegt die Nutzung der Wirtschaftsauskunft den Bedingungen und Bestimmungen Ihres Vertrags.